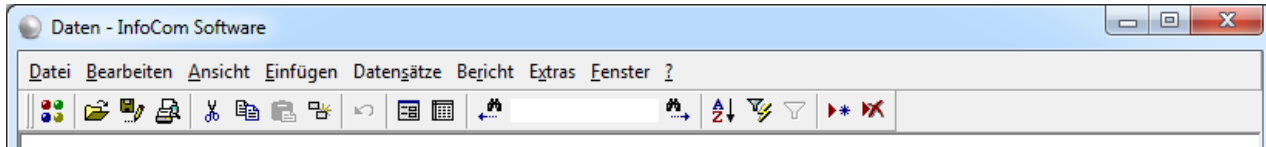


Bildergalerie InfoCom Software

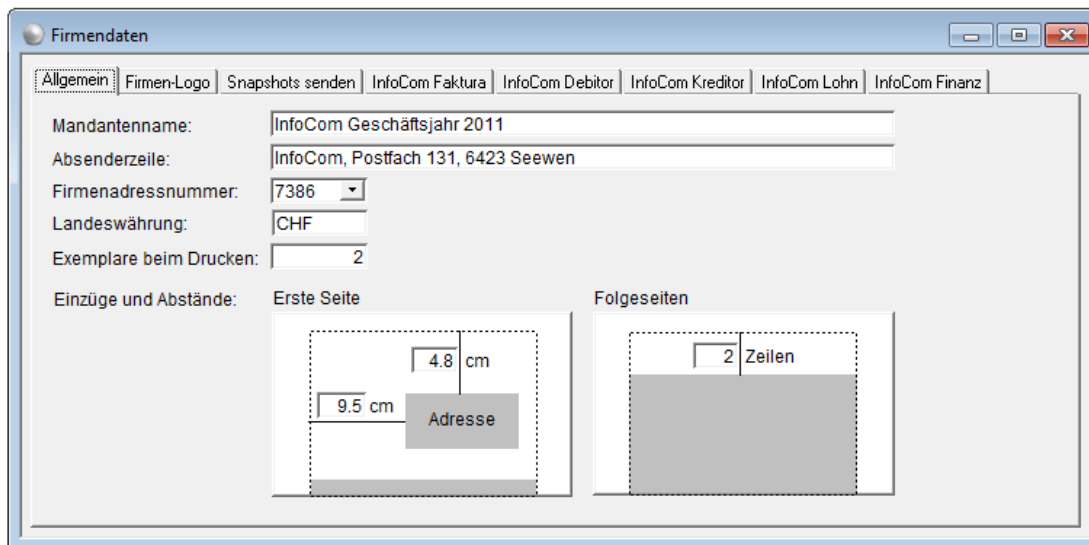
Diese Bildergalerie zeigt einige Bildschirmbilder aus InfoCom Software.

Menüs und Symbolleisten



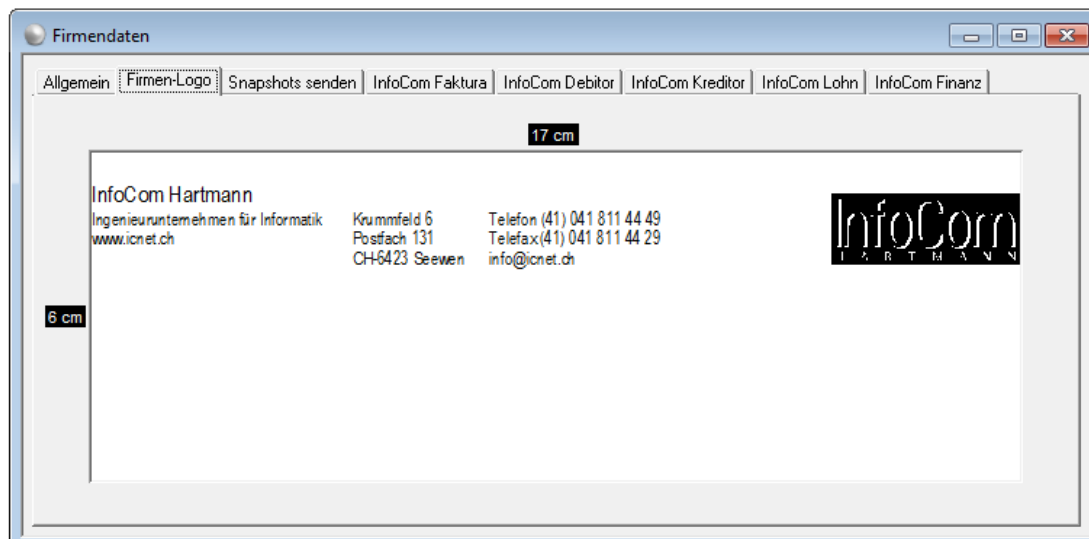
Formular Firmendaten

Register Allgemein



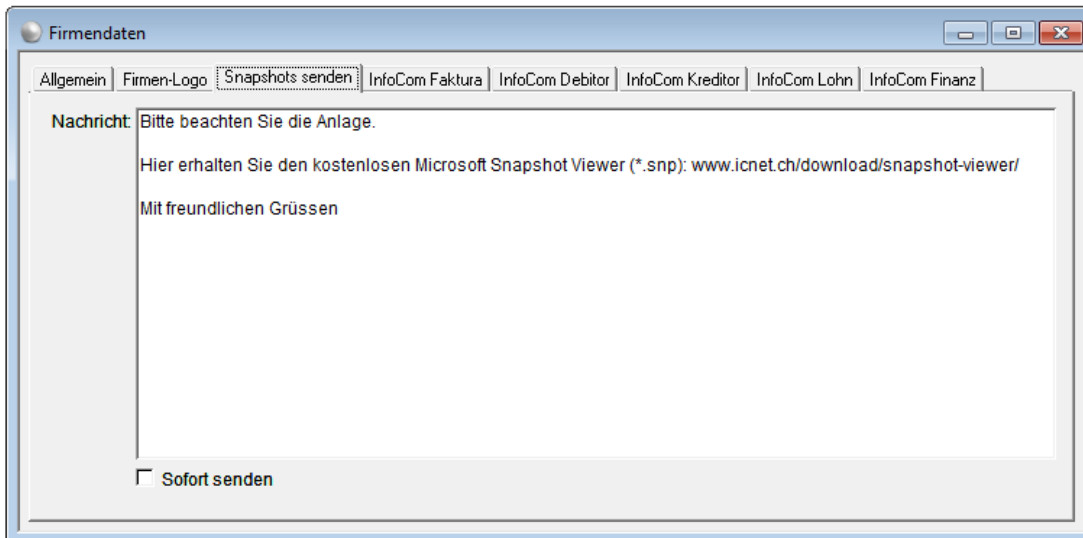
Hier werden allgemeine Einstellungen vorgenommen.

Register Firmen-Logo



Hier kann ein Firmenlogo eingefügt werden.

Register Snapshot senden



Firmendaten

Allgemein | Firmen-Logo | Snapshots senden | InfoCom Faktura | InfoCom Debitoren | InfoCom Kreditoren | InfoCom Lohn | InfoCom Finanz

Nachricht: Bitte beachten Sie die Anlage.

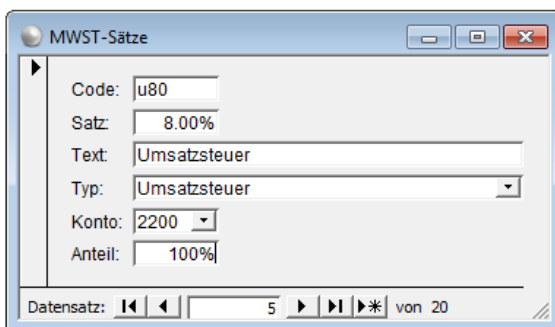
Hier erhalten Sie den kostenlosen Microsoft Snapshot Viewer (*.snp): www.icnet.ch/download/snapshot-viewer/

Mit freundlichen Grüßen

Sofort senden

Hier wird das Senden von Dokumenten eingerichtet.

Formular MWST-Sätze



MWST-Sätze

Code: u80

Satz: 8.00%

Text: Umsatzsteuer

Typ: Umsatzsteuer

Konto: 2200

Anteil: 100%

Datensatz: 5 von 20

Hier werden die Mehrwertsteuersätze erfasst.

Formular Konten



Konten

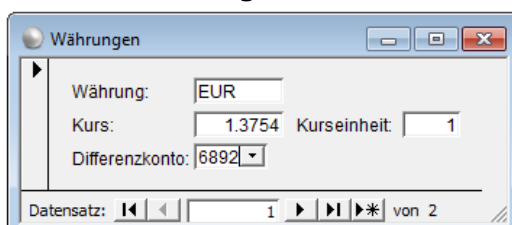
Konto: 1000 Kasse

Währung:

Datensatz: 1 von 65

Hier werden die Konten erfasst.

Formular Währungen



Währungen

Währung: EUR

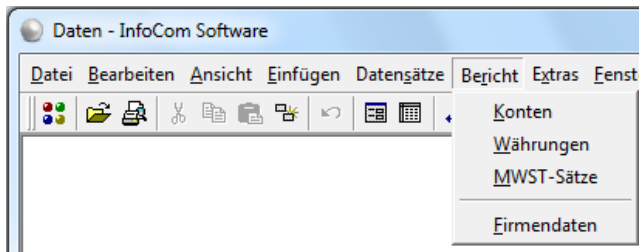
Kurs: 1.3754 Kurseinheit: 1

Differenzkonto: 6892

Datensatz: 1 von 2

Hier werden Fremdwährungen erfasst.

Menü Bericht



Hier werden die Stammdaten gedruckt.